

# Il Mago di Oz

## Pittogrammi delle emozioni

### Strumento CAA

**Materiale necessario:** i pittogrammi delle emozioni allegati, forbici, plastificatrice

**Competenza chiave:** abilità di vita quotidiana

#### OBIETTIVI GENERALI

Questo strumento si basa su una storia popolare – *Il Mago di Oz* – e invita i bambini in una terra magica dove quasi tutto è possibile. I personaggi principali imparano ad accettare sé stessi e a trovare il proprio cammino e scopo nella vita. È una storia sull'amicizia, sul sentirsi soli e smarriti. Alcuni personaggi non credono in sé stessi, non hanno fiducia in sé e pensano di dover cambiare e acquisire nuove qualità in modo magico. Imparano che in realtà hanno già tutto ciò di cui hanno bisogno nella vita. Questa è una lezione preziosa per i bambini. È importante accettare sé stessi e sentirsi a proprio agio. Lo strumento sottolinea il potere dell'amicizia e mostra ai bambini che è più facile lavorare insieme come gruppo per raggiungere i propri obiettivi. Lo scopo principale di questo strumento è insegnare ai bambini a riconoscere ed esprimere emozioni, relazioni e legami, e a sostenersi a vicenda. Riconoscere le emozioni e lavorare in gruppo



Cofinanziato  
dall'Unione europea

**movetia**

Austausch und Mobilität  
Echanges et mobilité  
Scambi e mobilità  
Exchange and mobility

**Plural  
Words**

di solito non è facile per le persone con autismo. Nel caso di persone con difficoltà comunicative, può risultare problematico e confuso farsi capire. È molto importante dare agli studenti la possibilità di esprimere le proprie emozioni e i propri bisogni. Lo strumento presenta anche parole che rappresentano relazioni tra persone e/o animali. Può essere usato in classe con un gruppo di studenti o in una terapia individuale. Può rivelarsi molto utile per bambini con disabilità intellettive come parte della loro terapia sociale. Può essere molto utile anche per l'adattamento a scuola, in famiglia e nella società.

## COME UTILIZZARLO

I pittogrammi qui sotto rappresentano sentimenti, emozioni e relazioni. Ci sono anche pittogrammi con Dorothy – la protagonista – e alcuni personaggi del libro, importanti per la storia. Gli studenti possono identificarsi con Dorothy e/o altri personaggi e immaginare come lei si sia sentita quando era persa nella terra magica, lontana da casa, e abbia dovuto adattarsi a un ambiente completamente nuovo. Dorothy compie diverse scelte, si sente triste e smarrita finché non si adatta e impara a sopravvivere nella terra di Oz. Fa nuove amicizie ma ha anche dei nemici. I bambini possono imparare che a volte chiunque può sentirsi perso, triste o spaventato. Possono fare nuovi amici come Dorothy, ma non tutti quelli che incontriamo diventano nostri amici. L'insegnante o il terapeuta può lavorare con gli studenti individualmente o in gruppo. I bambini possono scegliere pittogrammi con le loro emozioni. I pittogrammi possono mostrare come si sentono



in determinate situazioni. Possono scegliere un personaggio che vorrebbero incontrare e l'emozione che esso può rappresentare.

## COME CREARLO

I pittogrammi possono essere scaricati da Arasaac e Canva; possono anche essere creati con PowerPoint. Dopo la stampa possono essere plastificati e usati più volte. Gli studenti possono usare forbici e plastificatrice per creare il proprio strumento; è anche una terapia manuale aggiuntiva.



Cofinanziato  
dall'Unione europea

**movetia**  
Austausch und Mobilität  
Echanges et mobilité  
Scambi e mobilità  
Exchange and mobility

**Plural  
Words**

## I personaggi



**DOROTHY**



**GILDA**



**THE WICKED WITCH**



**THE CROWADLY LION**




Cofinanziato  
dall'Unione europea

**movetia**

Austausch und Mobilität  
Echanges et mobilité  
Scambi e mobilità  
Exchange and mobility

**Plural  
Words**




**THE TIN MAN**



**SCARECROW**



**THE WONDERFUL WIZARD OF OZ**




**TOTO**


## Pittogrammi delle emozioni




**AFRAID**



**NICE**



**LOYAL**



**FRIENDLY**





**WISE**



**PROUD**



**ANGRY**



**HELPFUL**






**POWERFUL**



**MYSTERIOUS**



**LOVING**



**SCARED**